

## INFORME DIARIO 20-FEB-20

# NEGOCIACIÓN DE CEDEAR\*

Empresa	Código	Ratio <sup>1</sup>	Última Negociación	Volumen (Mill.) <sup>2</sup>		Cierre (T+2)		Variaciones <sup>3</sup>			Volatilidad 40 ruedas <sup>4</sup>
				Última Rueda	Últimas 40 Ruedas	Moneda	Valor	Diaria	m/m	YTD	
BARRICK GOLD CORP.	GOLD	1.000	20-Feb-20	32.6	728.8	ARS	1,697.50	-0.59%	14.46%	23.54%	29.55%
PETROBRAS	PBR	2.000	20-Feb-20	18.6	683.0	ARS	1,172.00	-3.26%	-4.29%	-1.43%	28.94%
MERCADOLIBRE INC.	MELI	0.500	20-Feb-20	15.4	331.7	ARS	29,838.50	-1.78%	7.03%	37.82%	43.75%
TENARIS S.A.	TEN	2.000	20-Feb-20	14.9	298.4	ARS	1,711.00	1.97%	-7.96%	1.42%	27.64%
MICROSOFT CORP.	MSFT	0.200	20-Feb-20	11.8	608.6	ARS	2,999.50	-2.23%	9.50%	28.45%	21.72%
TESLA INC.	TSLA	0.067	20-Feb-20	10.8	263.7	ARS	4,822.00	-3.45%	70.27%	129.62%	103.42%
THE WALT DISNEY COMPANY	DISN	0.250	20-Feb-20	10.2	276.8	ARS	2,854.50	-1.35%	-4.66%	8.13%	29.77%
APPLE INC.	AAPL	0.100	20-Feb-20	8.8	875.1	ARS	2,606.00	-1.68%	-0.44%	21.07%	31.02%
CITIGROUP	C	0.333	20-Feb-20	4.9	112.7	ARS	2,115.00	-0.42%	-4.01%	7.98%	26.47%
THE COCA COLA COMPANY	KO	0.200	20-Feb-20	4.8	245.3	ARS	969.00	-1.32%	2.43%	19.04%	26.94%
COMPANHIA VALE DO RIO DOCE	VALE	0.500	20-Feb-20	4.6	375.7	ARS	479.50	-2.34%	-14.53%	-1.44%	36.39%
ALPHABET INC.	GOOGL	0.034	20-Feb-20	4.2	226.3	ARS	4,260.00	-1.01%	1.43%	24.33%	23.81%
GLOBANT S.A.	GLNT	0.500	20-Feb-20	3.2	214.4	ARS	5,105.50	-3.59%	4.19%	30.91%	41.35%
BANCO BRADESCO S.A.	BBD	1.000	20-Feb-20	2.6	179.2	ARS	595.00	-2.86%	-13.73%	-9.50%	38.57%
MCDONALDS CORPORATION	MCD	0.250	20-Feb-20	2.3	504.9	ARS	4,336.00	-1.70%	-4.13%	19.96%	28.99%
GENERAL ELECTRIC COMPANY	GE	1.000	20-Feb-20	2.2	107.4	ARS	1,022.00	-2.01%	5.42%	26.41%	44.20%
VISTA OIL & GAS SAB DE CV	VIST	0.111	20-Feb-20	1.4	109.7	ARS	3,102.00	-2.11%	-0.16%	3.59%	48.94%
ALIBABA GROUP HOLDING LIMITED	BABA	0.111	20-Feb-20	1.1	56.6	ARS	1,980.00	-2.42%	-10.00%	12.66%	42.22%
AMAZON.COM INC	AMZN	0.014	20-Feb-20	0.7	148.3	ARS	2,420.00	-2.32%	17.33%	30.00%	41.37%
PJSC GAZPROM	OGZD	0.500	20-Feb-20	0.7	81.4	ARS	298.00	0.68%	-9.15%	-0.50%	31.68%
ITAU UNIBANCO HOLDING S. A.	ITUB	1.000	20-Feb-20	0.7	57.1	ARS	630.50	-0.71%	-8.09%	-7.62%	33.14%
WAL-MART STORES INC.	WMT	0.333	20-Feb-20	0.7	140.0	ARS	3,196.50	-0.75%	-0.73%	10.38%	26.05%
BANK OF AMERICA CORPORATION	BAC	0.500	20-Feb-20	0.5	62.2	ARS	1,408.50	-0.67%	-6.10%	10.04%	34.92%
PFIZER INC.	PFE	0.500	20-Feb-20	0.2	59.9	ARS	1,452.50	-2.32%	-14.56%	0.45%	30.64%
BANCO BILBAO VIZCAYA ARG.SA ADR	BBV	1.000	20-Feb-20	0.0	119.3	ARS	444.50	-2.09%	2.18%	8.81%	35.55%

(\*) Se consideran los 25 CEDEAR más negociados, de aquellos que registraron operaciones en plazo estándar (T+2), en el día y en al menos el 50% de las últimas 40 ruedas.

**Notas:**

(1) Cantidad de acciones subyacentes por Cedear

(2) Los volúmenes en USD se convierten a pesos utilizando el tipo de cambio bancos mayorista vendedor del día

(3) Id: respecto del día previo o la última fecha negociada - m/m: mismo día del mes previo o fecha inmediata anterior -

YTD: desde el último día del año previo o la fecha inmediata anterior

(4) Volatilidad de las últimas 40 ruedas anualizada

(5) Volumen efectivo últimas 20 ruedas. En el caso de especies de Cedear negociadas en USD, los volúmenes se convierten a pesos utilizando el tipo de cambio bancos mayorista vendedor del día

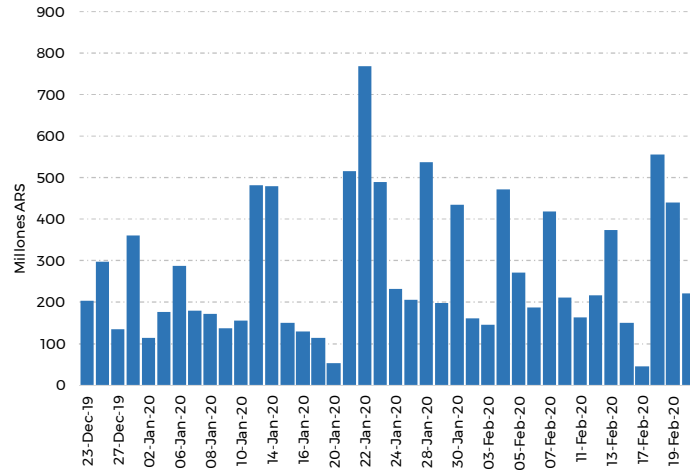


**IAMC**  
Instituto Argentino de  
Mercado de Capitales

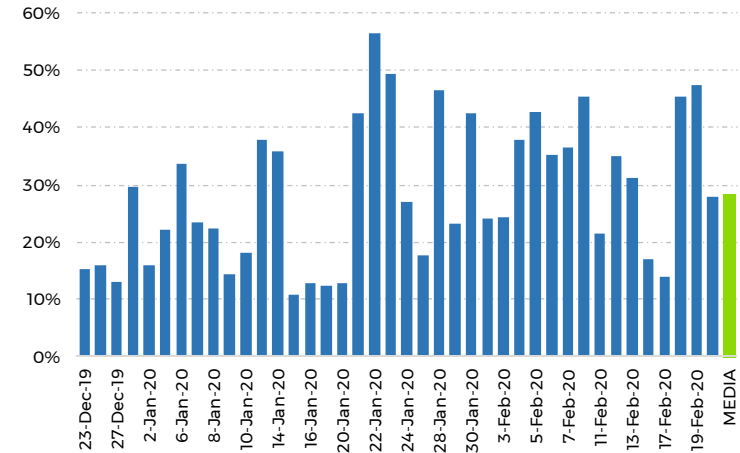
# INFORME DIARIO 20-FEB-20

## NEGOCIACIÓN DE CEDEAR

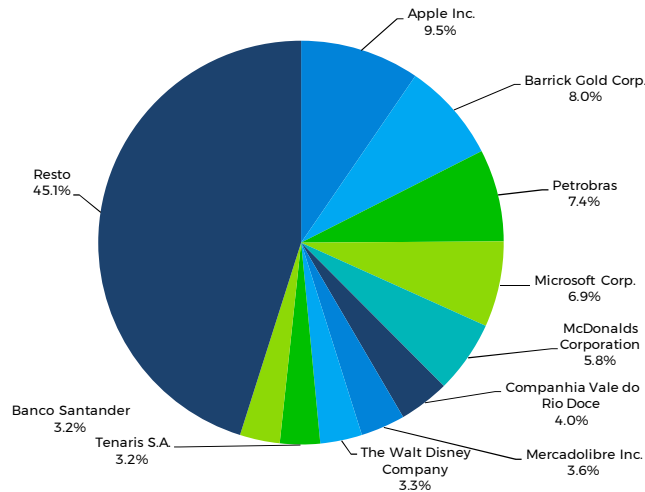
**Volumen Cedear (Mill. ARS)\***



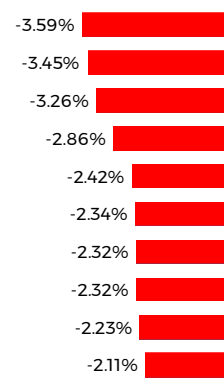
**Volumen CEDEAR / (Volumen CEDEAR + Acciones)\***



**Participación de Mercado\***



**Principales variaciones del día, T+2\*\***



- GLOBANT S.A.
- TESLA INC.
- PETROBRAS
- BANCO BRADESCO S.A.
- ALIBABA GROUP HOLDING LIMITED
- COMPANHIA VALE DO RIO DOCE
- AMAZON.COM INC
- PFIZER INC.
- MICROSOFT CORP.
- VISTA OIL & GAS SAB DE CV



**BYMA**  
Bolsas y Mercados  
Argentinos S.A.  
Mercado Registrado bajo el N°1030 de CNV

(\*) Volumen efectivo. Últimas 40 ruedas, todas las monedas, todos los plazos y monedas de liquidación.  
(\*\*) Contempla las variaciones de los Cedear contenidos en este informe.

**MÁS INFORMACIÓN**  
[www.iamc.com.ar](http://www.iamc.com.ar)  
[@IAMC\\_Oficial](https://twitter.com/IAMC_Oficial)