



Globant

Globant informa los resultados financieros del tercer trimestre de 2021

Fuerte desempeño en todos los frentes

- Ingresos del tercer trimestre de \$ 341,8 millones , un 65,0% más año tras año
- BPA diluida según las NIIF de \$ 0.60 para el tercer trimestre
- EPS diluido no IFRS de \$ 0.98 para el tercer trimestre

Datos financieros destacados del tercer trimestre de 2021

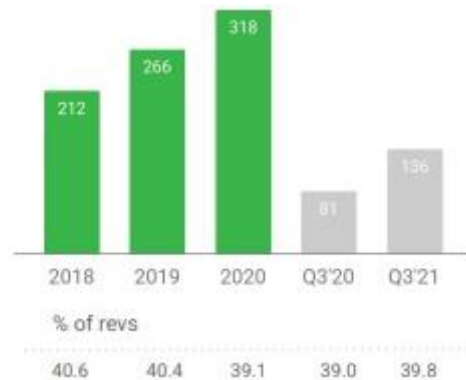
- Los ingresos aumentaron a \$ 341,8 millones, lo que representa un crecimiento interanual del 65,0%.



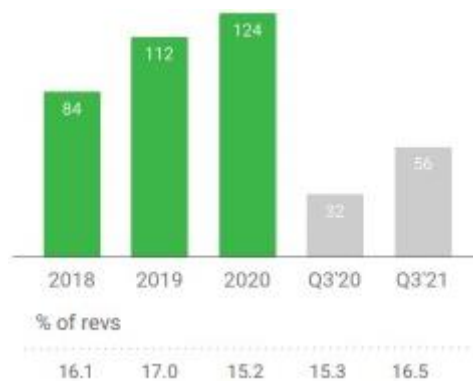
- El margen de beneficio bruto de las NIIF fue del 38,5% en comparación con el 37,1% del tercer trimestre de 2020.



- El margen de beneficio bruto ajustado no conforme a las NIIF fue del 39,8% en comparación con el 39,0% en el tercer trimestre de 2020.



- El margen de beneficio de las operaciones según las NIIF fue del 11,6% en comparación con el 11,2% del tercer trimestre de 2020.
- La utilidad ajustada del margen de operaciones no conforme a las NIIF fue del 16,5% en comparación con el 15,3% del tercer trimestre de 2020.



- Las EPS diluidas según las NIIF fueron de \$ 0,60 en comparación con \$0,30 en el tercer trimestre de 2020.
- El EPS diluido ajustado no IFRS fue de \$ 0.98 en comparación con \$ 0.56 en el tercer trimestre de 2020.

Nueve meses terminados el 30 de septiembre de 2021 Aspectos financieros destacados

- Los ingresos aumentaron a \$ 917,3 millones, lo que representa un crecimiento interanual del 57,7%.
- El margen de utilidad bruta de las NIIF fue del 38,2% en comparación con el 37,0% en los primeros nueve meses de 2020.
- El margen de beneficio bruto ajustado no conforme a las NIIF fue del 39,6% en comparación con el 38,9% en los primeros nueve meses de 2020.



Globant

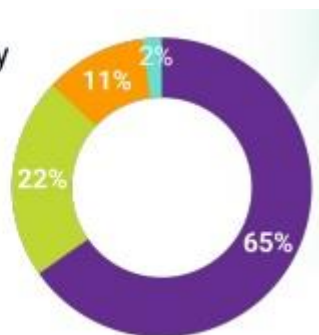
- La utilidad IFRS del margen de operaciones fue del 11.0% en comparación con el 9.7% en los primeros nueve meses de 2020.
- La utilidad ajustada del margen de operaciones no conforme a las NIIF fue del 16,4% en comparación con el 14,8% en los primeros nueve meses de 2020.
- Las EPS diluidas según las NIIF fueron de \$ 1,60 en comparación con \$ 0,90 en los primeros nueve meses de 2020.
- El EPS diluido ajustado no IFRS fue de \$ 2.69 en comparación con \$ 1.60 en los primeros nueve meses de 2020.

Otras métricas al y para el trimestre finalizado el 30 de septiembre de 2021

- El efectivo y equivalentes de efectivo y las inversiones a corto plazo fueron de \$ 482,6 millones al 30 de septiembre de 2021, un aumento de \$ 184,4 millones de \$ 298,2 millones al 31 de diciembre de 2020. Al 30 de septiembre de 2021, nuestra línea de crédito no se utilizó por completo.
- Globant completó el tercer trimestre de 2021 con 21.849 Globers, de los cuales 20.573 eran profesionales de la tecnología, el diseño y la innovación.
- El desglose de los ingresos geográficos para el tercer trimestre de 2021 fue el siguiente: 65,2% de América del Norte (país superior: EE. UU.), 22,0% de América Latina y otros (país superior: Argentina), 11,1% de Europa (país superior: España) y el 1,7% de Asia (país líder: India).

Revenue by Geography (Q3 '21)

- North America
- LatAm and Others
- Europe
- Asia



Industry

- Banks & Financial Ss.
- Media & Entertainment
- Consumer, Retail & Manufacturing
- Professional Services
- Tech & Telecom
- Healthcare
- Travel & Hospitality
- Others





Globant

- En términos de monedas, el 74,8% de los ingresos de Globant para el tercer trimestre de 2021 estuvieron denominados en dólares estadounidenses.

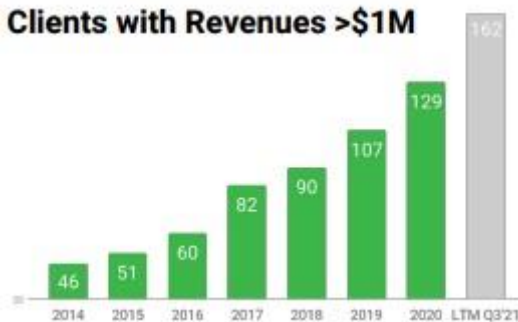
Currency

- USD
- Others



- Durante los doce meses terminados el 30 de septiembre de 2021, Globant atendió a 1.018 clientes y continuó aumentando su participación en la billetera, con 162 cuentas que generaron más de \$ 1 millón de ingresos anuales, en comparación con 118 para el mismo período hace un año.

Clients with Revenues >\$1M



- El principal cliente de Globant, los cinco principales clientes y los diez principales clientes para el tercer trimestre de 2021 representaron el 11,5%, 27,6% y 39,7% de los ingresos, respectivamente.

Client Revenue Contribution (%)

Clients	2014	2015	2016	2017	2018	2019	2020
Top 1	9	12	10	10	11	11	11
Top 5	27	33	34	29	32	26	31
Top 10	44	47	47	42	44	39	42

"Según IDC, se espera que el gasto en transformación digital alcance los \$ 6,3 billones entre 2022 y 2024. Como líder en este espacio en crecimiento, continuamos innovando. Recientemente anunciamos nuevos estudios digitales, como el estudio Metaverse, y tenemos la intención de seguir expandiéndonos nuestras capacidades, incluyendo nuestros nuevos Reinvention Studios enfocados en industrias disruptivas. Esperamos cerrar este año con un



Globant

crecimiento anual de ingresos superior al 56%, el más alto en nuestra historia como empresa que cotiza en bolsa." dijo Martín Migoya, CEO y cofundador de Globant.

"Globant reportó otro trimestre de sólido crecimiento de ingresos, un 65% más año tras año. Los márgenes también mejoraron, impulsados por nuestro fuerte poder de fijación de precios y eficiencias de gastos de venta, generales y administrativos. La contratación se mantuvo sólida en el tercer trimestre, con la adición neta de 2223 profesionales de TI. La guía del cuarto trimestre, que implica un aumento material en los ingresos, el margen y las expectativas de BPA para todo el año 2021. Seguimos siendo testigos de un entorno de demanda más fuerte que nunca, y nuestra sólida cartera nos hace creer que podemos ofrecer niveles elevados de crecimiento en los próximos años." explicó Juan Urthiague, director financiero de Globant.

Perspectivas del cuarto trimestre de 2021

Con base en las condiciones actuales del mercado, Globant proporciona las siguientes estimaciones para el cuarto trimestre de 2021:

- Los ingresos del cuarto trimestre de 2021 se estiman en al menos \$ 359 millones, o 54,3% de crecimiento interanual.
- Se estima que la utilidad ajustada del margen de operaciones del cuarto trimestre de 2021 no conforme a las NIIF se encuentra en el rango del 16% al 17%.
- Se estima que las EPS diluidas ajustadas no IFRS del cuarto trimestre de 2021 sean de al menos \$ 1.01 (asumiendo un promedio de 42.9 millones de acciones diluidas en circulación durante el cuarto trimestre).